

MODELLO N. 90 (E.P.)

(Verbale delle operazioni
dell'Ufficio elettorale centrale
nazionale)

ELEZIONE DEL SENATO DELLA REPUBBLICA

DI DOMENICA 4 MARZO 2018

**Ufficio elettorale centrale nazionale costituito presso la
Corte Suprema di Cassazione**

VERBALE

DELLE OPERAZIONI DELL'UFFICIO ELETTORALE CENTRALE NAZIONALE



**ATTI DA ALLEGARE ALL'ESEMPLARE DEL VERBALE DELLE OPERAZIONI
DELL'UFFICIO ELETTORALE CENTRALE NAZIONALE**

[Modello n. 90 (E.P.)]

- | | |
|--|---|
| 1. N. 1 Modello PROSPETTO I (E.P.) | Riepilogo delle cifre elettorali regionali delle liste nelle singole regioni |
| 2. N. 2 Modelli PROSPETTO II (E.P.) | Riepilogo delle cifre elettorali regionali di ciascuna coalizione di liste |

VERBALE DELLE OPERAZIONI DELL'UFFICIO ELETTORALE CENTRALE NAZIONALE

§ 1. – APERTURA DEL VERBALE E RICHIAMO AI SEPARATI VERBALI CONCERNENTI LE SINGOLE ATTIVITA' GIORNALIERE DELL'UFFICIO

L'anno duemiladiciotto, addì 15 del mese di marzo, alle ore 13.25, in Roma, nell'aula Berni Canani del II piano del Palazzo di Giustizia di piazza Cavour, sede della Corte Suprema di Cassazione, l'Ufficio elettorale centrale nazionale, costituito presso la medesima Corte Suprema, ai sensi dell'art. 12 del testo unico 30 marzo 1957, n. 361 e successive modificazioni, si è riunito per lo svolgimento delle operazioni ad esso demandate dal decreto legislativo 20 dicembre 1993, n. 533 e successive modificazioni.

Sono presenti i signori magistrati:


Stefano Petitti	Presidente effettivo
Biagio Virgilio	Componente effettivo
Enzo Vincenti	Componente effettivo
Luigi Fabrizio Mancuso	Componente supplente
Gastone Andreazza	Componente supplente

Assiste, con funzione di segretario verbalizzante, la Dott.ssa Donatella Dominici.

Sono inoltre presenti, in qualità di esperti con attribuzioni esclusivamente tecniche, nominati dal Primo Presidente, il responsabile dell'ufficio di statistica della Corte dott.ssa Raffaella CENCIARELLI e i funzionari statistici dott.ssa Patrizia ANTONINO, dott.ssa Monia D'ALESSANDRO, dott.ssa Maria Elena GRAZIANI.


FIRME DEI COMPONENTI DELL'UFFICIO ELETTORALE CENTRALE NAZIONALE

Componenti
Ufficio elettorale
centrale
nazionale





Presidente.....
Presidente supplente.....
Cancelliere.....



§ 2. DETERMINAZIONE DELLA CIFRA ELETTORALE NAZIONALE DI CIASCUNA LISTA E DEL TOTALE NAZIONALE DEI VOTI VALIDI

(Art. 16-bis, comma 1, lett. a) e b), del decreto legislativo 20 dicembre 1993, n. 533, e successive modificazioni)

L'Ufficio elettorale centrale nazionale, ricevuti gli estratti dei verbali da tutti gli Uffici elettorali regionali, procede, a norma dell'art. 16-bis, comma 1, del decreto legislativo 20 dicembre 1993, n. 533, e successive modificazioni, a compiere le operazioni necessarie per accertare quali coalizioni di liste e singole liste non collegate siano ammesse al riparto dei seggi.

A tal fine, riporta, nel PROSPETTO I, allegato al presente verbale e parte integrante del medesimo, i seguenti dati desunti dagli estratti dei verbali delle operazioni degli Uffici elettorali regionali [Mod. n. 59-bis (E.P.)], pervenuti all'Ufficio ai sensi dell'art. 16, comma 1, lettera l), del decreto legislativo 20 dicembre 1993, n. 533, e successive modificazioni, cioè:

- le cifre elettorali regionali conseguite nelle singole regioni dalle liste aventi il medesimo contrassegno;
- il totale dei voti validi ottenuti da tutte le liste in ogni regione.

L'Ufficio elettorale centrale nazionale procede, successivamente, a determinare la cifra elettorale nazionale di ciascuna lista, sommando le cifre elettorali regionali conseguite, nelle singole regioni, dalle liste aventi il medesimo contrassegno e ne prende nota nel PROSPETTO I, allegato al presente verbale.

L'Ufficio elettorale centrale nazionale, inoltre, tenuti presenti i dati riportati nel PROSPETTO I, attesta che la cifra elettorale nazionale di ciascuna lista è la seguente:

Lista n. 1	LEGA NORD avente il contrassegno		cifra elettorale nazionale	5.323.045
Lista n. 2	MOVIMENTO POLITICO FORZA ITALIA avente il contrassegno		cifra elettorale nazionale	4.358.101
Lista n. 3	NOI CON L'ITALIA – UDC avente il contrassegno		cifra elettorale nazionale	362.131
Lista n. 4	FRATELLI D'ITALIA CON GIORGIA MELONI avente il contrassegno		cifra elettorale nazionale	1.286.887
Lista n. 5	ITALIA EUROPA INSIEME avente il contrassegno		cifra elettorale nazionale	163.903
Lista n. 6	SVP – PATT avente il contrassegno		cifra elettorale nazionale	128.336
Lista n. 7	+EUROPA CON EMMA BONINO – CENTRO DEMOCRATICO avente il contrassegno		cifra elettorale nazionale	716.136
Lista n. 8	CIVICA POPOLARE LORENZINI avente il contrassegno		cifra elettorale nazionale	152.505
Lista n. 9	PARTITO DEMOCRATICO avente il contrassegno		cifra elettorale nazionale	5.788.103



Lista n. 10	MOVIMENTO 5 STELLE avente il contrassegno		cifra elettorale nazionale	9.733.303
Lista n. 11	LIBERI E UGUALI avente il contrassegno		cifra elettorale nazionale	990.715
Lista n. 12	CASAPOUND ITALIA avente il contrassegno		cifra elettorale nazionale	259.628
Lista n. 13	POTERE AL POPOLO! avente il contrassegno		cifra elettorale nazionale	320.855
Lista n. 14	AUTODETERMINAZIONE avente il contrassegno		cifra elettorale nazionale	20.475
Lista n. 15	DEMOCRAZIA CRISTIANA avente il contrassegno		cifra elettorale nazionale	5.491
Lista n. 16	DESTRE UNITE – FORCONI avente il contrassegno		cifra elettorale nazionale	6.223
Lista n. 17	CONFEDERAZIONE GRANDE NORD avente il contrassegno		cifra elettorale nazionale	17.509
Lista n. 18	IL POPOLO DELLA FAMIGLIA avente il contrassegno		cifra elettorale nazionale	211.486
Lista n. 19	ITALIA AGLI ITALIANI avente il contrassegno		cifra elettorale nazionale	150.014
Lista n. 20	LISTA DEL POPOLO PER LA COSTITUZIONE avente il contrassegno		cifra elettorale nazionale	10.355
Lista n. 21	PARTITO COMUNISTA avente il contrassegno		cifra elettorale nazionale	101.656
Lista n. 22	PARTITO REPUBBLICANO ITALIANO – ALA avente il contrassegno		cifra elettorale nazionale	27.535
Lista n. 23	PARTITO VALORE UMANO avente il contrassegno		cifra elettorale nazionale	38.543
Lista n. 24	PATTO PER L'AUTONOMIA avente il contrassegno		cifra elettorale nazionale	5.011
Lista n. 25	PER UNA SINISTRA RIVOLUZIONARIA avente il contrassegno		cifra elettorale nazionale	32.455
Lista n. 26	RINASCIMENTO MIR avente il contrassegno		cifra elettorale nazionale	555
Lista n. 27	SIAMO avente il contrassegno		cifra elettorale nazionale	1.519
Lista n. 28	SMS - STATO MODERNO SOLIDALE avente il contrassegno		cifra elettorale nazionale	1.399

FIRME DEI COMPONENTI DELL'UFFICIO ELETTORALE CENTRALE NAZIONALE

Componenti
 Ufficio elettorale
 centrale
 nazionale

{



Presidente. 
 Presidente supplente
 Cancelliere 

L'Ufficio, successivamente, determina il totale nazionale dei voti validi, che è dato dalla somma delle cifre elettorali regionali di tutte le liste. Pertanto, sulla base delle cifre elettorali nazionali delle liste di cui sopra, esso risulta essere pari a: 30.213.874.

§ 3. - DETERMINAZIONE DELLA CIFRA ELETTORALE NAZIONALE DI CIASCUNA COALIZIONE DI LISTE

(Art. 16-bis, comma 1, lett. c), del decreto legislativo 20 dicembre 1993, n. 533, e successive modificazioni)

L'Ufficio elettorale centrale nazionale passa, quindi, a determinare la cifra elettorale nazionale di ciascuna coalizione di liste. Tale cifra è data dalla somma delle cifre elettorali nazionali delle liste collegate tra loro in coalizione.

Non concorrono alla determinazione della cifra elettorale nazionale di coalizione i voti espressi a favore delle liste collegate che abbiano conseguito un numero di voti validi inferiore all'1 per cento del totale nazionale, tranne il caso in cui tali liste abbiano conseguito, almeno in una regione, un numero di voti validi pari almeno al 20 per cento dei voti validi espressi nella regione stessa, ovvero, per le liste rappresentative di minoranze linguistiche riconosciute, presentate esclusivamente in una regione ad autonomia speciale, il cui statuto o le relative norme di attuazione prevedano una particolare tutela di tali minoranze linguistiche, i cui candidati siano stati proclamati eletti in almeno due collegi uninominali della regione ai sensi dell'art. 16.

A tal fine, l'Ufficio, considerando che il totale generale dei voti validi – compresi quelli assegnati ai sensi dell'art. 76, comma 1, n. 2, del testo unico 30 marzo 1957, n. 361, e successive modificazioni – ottenuti da tutte le liste, quali risultano dal paragrafo precedente è pari a 30.213.874, stabilisce che:

- i voti corrispondenti all'1 per cento dei voti validi ottenuti da tutte le liste sono pari a:

$$\frac{\text{totale generale voti validi espressi} \times 1}{100} = 302.139$$

Pertanto, l'Ufficio, sulla base dei dati contenuti nel paragrafo precedente, accerta che non hanno conseguito il *quorum* di cui sopra le seguenti liste:

Lista n. 1 ITALIA EUROPA INSIEME – Cifra elettorale nazionale: 163.903

Lista n. 2 CIVICA POPOLARE LORENZIN – Cifra elettorale nazionale: 152.505

Poiché per la lista SVP-PATT, rappresentativa di minoranza linguistica riconosciuta, presentata in Trentino-Alto Adige, risultano eletti nei collegi uninominali nn. 2 e 3 (Merano e Bressanone) la sig.ra Juliane Unterberger e il sig. Meinhard Durnwalder, i voti dalla stessa conseguiti concorrono alla determinazione della cifra elettorale nazionale della coalizione.

Ne consegue che:

- per la coalizione composta dalle liste: LEGA NORD, MOVIMENTO POLITICO FORZA ITALIA,

FRATELLI D'ITALIA CON GIORGIA MELONI, NOI CON L'ITALIA – UDC

tutte le liste partecipano alla determinazione della cifra elettorale nazionale della coalizione;

- per la coalizione composta dalle liste: PARTITO DEMOCRATICO, +EUROPA CON EMMA BONINO – CENTRO DEMOCRATICO, ITALIA EUROPA INSIEME, CIVICA POPOLARE LORENZIN, SVP – PATT

non partecipano alla determinazione della cifra elettorale nazionale della coalizione le seguenti liste:
ITALIA EUROPA INSIEME, CIVICA POPOLARE LORENZIN;

Pertanto, l'Ufficio, sulla base delle cifre elettorali nazionali, di cui al paragrafo 2, delle liste che concorrono alla determinazione della cifra elettorale di coalizione, attesta che la cifra elettorale nazionale di ciascuna coalizione di liste è la seguente:

- coalizione composta dalle liste: LEGA NORD, MOVIMENTO POLITICO FORZA ITALIA, FRATELLI D'ITALIA CON GIORGIA MELONI, NOI CON L'ITALIA-UDC:
cifra elettorale nazionale: 11.330.160
- coalizione composta dalle liste: PARTITO DEMOCRATICO, +EUROPA CON EMMA BONINO-CENTRO DEMOCRATICO, ITALIA EUROPA INSIEME, CIVICA POPOLARE LORENZIN, SVP-PATT:
cifra elettorale nazionale: 6.632.575

§ 4. - DETERMINAZIONE DELLA CIFRA ELETTORALE REGIONALE DI CIASCUNA COALIZIONE DI LISTE

(Art. 16-bis, comma 1, lett. d), del decreto legislativo 20 dicembre 1993, n. 533, e successive modificazioni)

L'Ufficio elettorale centrale nazionale, successivamente, determina la cifra elettorale regionale di ciascuna coalizione di liste. Tale cifra è data dalla somma delle cifre elettorali regionali delle liste collegate tra loro in coalizione che abbiano conseguito il *quorum* di cui al paragrafo precedente.

A tal fine, per ciascuna coalizione, sulla base dei dati riportati nel PROSPETTO I, l'Ufficio riporta nei modelli PROSPETTO II, allegato al presente verbale, le cifre elettorali regionali delle liste collegate e determina la cifra elettorale della coalizione.

FIRME DEI COMPONENTI DELL'UFFICIO ELETTORALE CENTRALE NAZIONALE

Componenti
Ufficio elettorale
centrale
nazionale

{

[Handwritten signatures and initials]



Presidente. *[Signature]*
Presidente supplente. *[Signature]*
Cancelliere. *[Signature]*

L'Ufficio, quindi, tenuti presenti i dati riportati nei modelli PROSPETTO II, attesta che la cifra elettorale regionale di ciascuna coalizione di liste è la seguente:

COALIZIONE DI LISTE LEGA NORD, MOVIMENTO POLITICO FORZA ITALIA, FRATELLI D'ITALIA CON GIORGIA MELONI, NOI CON L'ITALIA – UDC

Regione	Cifra elettorale regionale di coalizione
Piemonte	931.002
Lombardia	2.451.107
Trentino-Alto Adige	151.192
Veneto	1.272.635
Friuli - Venezia Giulia	281.709
Liguria	302.856
Emilia - Romagna	787.739
Toscana	641.524
Umbria	176.582
Marche	271.119
Lazio	1.020.615
Abruzzo	254.155
Molise	49.297
Campania	777.879
Puglia	650.712
Basilicata	74.562
Calabria	279.797
Sicilia	704.364
Sardegna	251.318
TOTALE	11.330.164

ITALIA EUROPA INSIEME, SVP-PATT, +EUROPA CON EMMA BONINO – CENTRO DEMOCRATICO,
 CIVICA POPOLARE LORENZIN, PARTITO DEMOCRATICO

Regione	Cifra elettorale regionale di coalizione
Piemonte	559.084
Lombardia	1.265.754
Trentino-Alto Adige	215.301
Veneto	517.261
Friuli - Venezia Giulia	148.326
Liguria	189.481
Emilia - Romagna	689.656
Toscana	659.369
Umbria	128.577
Marche	194.465
Lazio	625.359
Abruzzo	112.122
Molise	25.538
Campania	398.939
Puglia	303.212
Basilicata	53.406
Calabria	130.113
Sicilia	280.424
Sardegna	136.188
TOTALE	6.632.575

§ 5. - INDIVIDUAZIONE DELLE COALIZIONI DI LISTE E SINGOLE LISTE AMMESSE AL RIPARTO DEI SEGGI

(Art. 16-bis, comma 1, lett. e), del decreto legislativo 20 dicembre 1993, n. 533, e successive modificazioni)

L'Ufficio elettorale, dopo le operazioni di cui al paragrafo 4, individua le coalizioni di liste e singole liste ammesse al riparto dei seggi e cioè, in particolare:

- 1) le coalizioni di liste che abbiano conseguito sul piano nazionale almeno il *10 per cento* dei voti validi espressi e che comprendano almeno una lista collegata che abbia conseguito sul piano nazionale almeno il *3 per cento* dei voti validi espressi, ovvero una lista collegata che abbia conseguito almeno il *20 per*

FIRME DEI COMPONENTI DELL'UFFICIO ELETTORALE CENTRALE NAZIONALE

Componenti
 Ufficio elettorale
 centrale
 nazionale



Presidente. _____

Presidente supplente. _____

Cancelliere. _____

cento di voti validi espressi almeno in una regione, ovvero una lista collegata rappresentativa di minoranze linguistiche riconosciute, presentata esclusivamente in una regione ad autonomia speciale, il cui statuto o le relative norme di attuazione prevedano una particolare tutela di tali minoranze linguistiche, i cui candidati siano stati proclamati eletti in almeno due collegi uninominali della circoscrizione regionale ai sensi dell'art. 16;

- 2) le singole liste non collegate, o collegate in coalizioni che non abbiano raggiunto la percentuale del *10 per cento* dei voti validi espressi, che abbiano conseguito sul piano nazionale almeno il *3 per cento* dei voti validi espressi, e le singole liste non collegate, o collegate in coalizioni che non abbiano raggiunto la percentuale del *10 per cento* dei voti validi espressi, che abbiano conseguito almeno il *20 per cento* dei voti validi espressi almeno in una regione, nonché le liste non collegate, o collegate in coalizioni che non abbiano raggiunto la percentuale del *10 per cento* dei voti validi espressi, rappresentative di minoranze linguistiche riconosciute, presentate esclusivamente in una regione ad autonomia speciale, il cui statuto o le relative norme di attuazione prevedano una particolare tutela di tali minoranze linguistiche, i cui candidati siano stati proclamati eletti in almeno due collegi uninominali della circoscrizione regionale ai sensi dell'art. 16.

A tal fine, l'Ufficio, considerando che il totale generale dei voti validi – compresi quelli assegnati ai sensi dell'art. 76, comma 1, n. 2, del testo unico 30 marzo 1957, n. 361, e successive modificazioni – ottenuti da tutte le liste, quali risultano dal paragrafo 2, è di n. 30.213.874 voti validi, stabilisce che:

- i voti corrispondenti al 10% dei voti validi ottenuti da tutte le liste sono pari a:

$$\frac{\text{totale generale voti validi espressi} \times 10}{100} = 3.021.387$$

- i voti corrispondenti al 3% dei voti validi ottenuti da tutte le liste sono pari a:

$$\frac{\text{totale generale voti validi espressi} \times 3}{100} = 906.416$$

Inoltre, per ogni regione, viene stabilito che:

- i voti corrispondenti al 20% dei voti validi ottenuti da tutte le liste nella regione sono pari a:

Regione Piemonte:

$$\frac{\text{totale generale voti validi espressi sul piano regionale} \times 20}{100} = 454.451$$

Regione Lombardia:

$$\frac{\text{totale generale voti validi espressi sul piano regionale} \times 20}{100} = 1.037.839$$

Regione Trentino-Alto Adige:

$$\frac{\text{totale generale voti validi espressi sul piano regionale} \times 20}{100} = 102.220$$

Regione Veneto:
 $\frac{\text{totale generale voti validi espressi sul piano regionale} \times 20}{100} = 528.337$

Regione Friuli-Venezia Giulia:
 $\frac{\text{totale generale voti validi espressi sul piano regionale} \times 20}{100} = 128.807$

Regione Liguria:
 $\frac{\text{totale generale voti validi espressi sul piano regionale} \times 20}{100} = 160.655$

Regione Emilia-Romagna:
 $\frac{\text{totale generale voti validi espressi sul piano regionale} \times 20}{100} = 472.127$

Regione Toscana:
 $\frac{\text{totale generale voti validi espressi sul piano regionale} \times 20}{100} = 397.670$

Regione Umbria:
 $\frac{\text{totale generale voti validi espressi sul piano regionale} \times 20}{100} = 94.781$

Regione Marche:
 $\frac{\text{totale generale voti validi espressi sul piano regionale} \times 20}{100} = 164.319$

Regione Lazio:
 $\frac{\text{totale generale voti validi espressi sul piano regionale} \times 20}{100} = 570.591$

Regione Abruzzo:
 $\frac{\text{totale generale voti validi espressi sul piano regionale} \times 20}{100} = 139.589$

Regione Molise:
 $\frac{\text{totale generale voti validi espressi sul piano regionale} \times 20}{100} = 31.947$

Regione Campania:
 $\frac{\text{totale generale voti validi espressi sul piano regionale} \times 20}{100} = 536.114$

Regione Puglia:
 $\frac{\text{totale generale voti validi espressi sul piano regionale} \times 20}{100} = 395.856$

Regione Basilicata:
 $\frac{\text{totale generale voti validi espressi sul piano regionale} \times 20}{100} = 57.277$

Regione Calabria:
 $\frac{\text{totale generale voti validi espressi sul piano regionale} \times 20}{100} = 169.584$

FIRME DEI COMPONENTI DELL'UFFICIO ELETTORALE CENTRALE NAZIONALE

Componenti
Ufficio elettorale
centrale
nazionale



Presidente.....
Presidente supplente.....
Cancelliere.....

Regione Sicilia:

totale generale voti validi espressi sul piano regionale x 20 = 438.799
100

Regione Sardegna:

totale generale voti validi espressi sul piano regionale x 20 = 161.812
100

L'Ufficio attesta inoltre che per la lista SVP-PATT, rappresentativa di minoranza linguistica riconosciuta, presentata in Trentino-Alto Adige, risultano eletti nei collegi uninominali nn. 2 e 3 (Merano e Bressanone) la sig.ra Juliane Unterberger e il sig. Meinhard Durnwalder.

Pertanto, l'Ufficio elettorale centrale nazionale accerta che hanno conseguito i *quorum* di cui al numero 1) del presente paragrafo e, quindi, sono ammesse al riparto dei seggi le seguenti **coalizioni di liste**:

Coalizione di liste composta da LEGA NORD, MOVIMENTO POLITICO FORZA ITALIA, NOI CON L'ITALIA – UDC, FRATELLI D'ITALIA CON GIORGIA MELONI	cifra elettorale nazionale (di cui al paragrafo 3): 11.330.164
Lista collegata LEGA NORD avente il contrassegno (1) 	cifra elettorale nazionale di lista (di cui al paragrafo 2) 5.323.045
Coalizione di liste composta da ITALIA EUROPA INSIEME, SVP-PATT, +EUROPA CON EMMA BONINO – CENTRO DEMOCRATICO, CIVICA POPOLARE LORENZIN, PARTITO DEMOCRATICO	cifra elettorale nazionale (di cui al paragrafo 3): 6.632.575
Lista collegata PARTITO DEMOCRATICO avente il contrassegno (1) 	cifra elettorale nazionale di lista (di cui al paragrafo 2) 5.788.103

- (1) Riportare la denominazione di una delle liste che abbia conseguito almeno il 3 per cento dei voti validi ottenuti da tutte le liste, ovvero di una lista collegata che abbia conseguito almeno il 20 per cento dei voti validi espressi almeno in una regione, ovvero, esclusivamente per la regione Trentino-Alto Adige, della lista rappresentativa di minoranze linguistiche, i cui candidati siano stati proclamati eletti in almeno due collegi uninominali ai sensi dell'art. 16.

Inoltre l'Ufficio accerta che hanno superato i *quorum* di cui al punto 2) del presente paragrafo e, quindi, sono ammesse al riparto dei seggi, le seguenti liste singole (2):

MOVIMENTO 5 STELLE avente il contrassegno 	cifra elettorale nazionale (di cui al paragrafo 2)	9.733.303
LIBERI E UGUALI avente il contrassegno 	cifra elettorale nazionale (di cui al paragrafo 2)	990.715




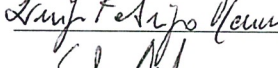
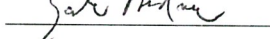
- (2) Compreso le liste delle coalizioni che non hanno superato il *quorum* di cui alla lettera e), punto 1) dell'art. 16-bis del decreto legislativo 20 dicembre 1993, n. 533, e successive modificazioni.


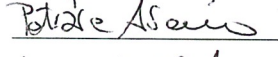


§ 6. – COMUNICAZIONI DA EFFETTUARE AGLI UFFICI ELETTORALI REGIONALI
(Art. 16-bis, comma 1, lett. f), del decreto legislativo 20 dicembre 1993, n. 533, e successive modificazioni)

L'Ufficio elettorale centrale nazionale comunica agli Uffici elettorali regionali, a mezzo PEC, l'estratto del verbale [Mod. n. 90-bis (E.P.)] con l'elenco delle liste e coalizioni ammesse al riparto, individuate nel paragrafo 5.

§ 7. CHIUSURA E FIRMA DEL VERBALE DELLE OPERAZIONI DELL'UFFICIO ELETTORALE CENTRALE NAZIONALE
(Art. 83, comma 8, del testo unico 30 marzo 1957, n. 361)

Il presente verbale, redatto in due originali, viene letto e firmato, seduta stante, in ciascun foglio, dal presidente, dagli altri signori magistrati e dal cancelliere presso l'Ufficio elettorale centrale nazionale. Uno di essi, con i prospetti annessi, con gli estratti dei verbali trasmessi dagli Uffici elettorali regionali [Mod. n. 59-bis (E.P.)], con gli esposti, le richieste e tutti gli atti e documenti relativi alle operazioni demandate a questo Ufficio viene chiuso in plico [BUSTA VII (E.P.)], sigillato con il bollo dell'ufficio e con le firme del presidente e degli altri magistrati. Il plico viene rimesso, a cura del segretario, al Segretariato Generale del Senato della Repubblica; l'altro esemplare viene chiuso in plico [BUSTA VIII (E.P.)] e depositato presso la cancelleria della Corte di Cassazione.


Stefano Petitti		Presidente effettivo
Biagio Virgilio		Componente effettivo
Enzo Vincenti		Componente effettivo
Luigi Fabrizio Mancuso		Componente supplente
Gastone Andreazza		Componente supplente

Dott.ssa Raffaella Cenciarelli		Esperti
Dott.ssa Patrizia Antonino		
Dott.ssa Monia D'Alessandro		
Dott.ssa Maria Elena Graziani		



Dott.ssa Donatella Dominici		Segretario
-----------------------------	---	------------

FIRME DEI COMPONENTI DELL'UFFICIO ELETTORALE CENTRALE NAZIONALE

Componenti
Ufficio elettorale
centrale
nazionale





Presidente..... 
Presidente supplente..... 
Cancelliere..... 